



PINCE COBRA FINE L 250MM


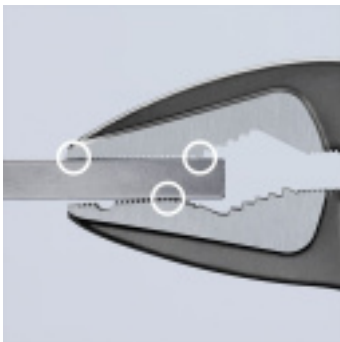


Référence : **F473925**



CARACTÉRISTIQUES TECHNIQUES

POIDS (KG)	0.328
LARGEUR (MM)	43
LONGUEUR (MM)	250
NORMES	DIN ISO 8976
CAPACITE	32-34mm
TYPE PINCE	Pince

AUTRES VISUELS



DESCRIPTION

La **pince Cobra Fine L 250 mm Knipex** est une pince multiprise ultra-effilée, conçue pour offrir une prise extrêmement précise et un serrage puissant. Elle combine la polyvalence d'une pince multiprise avec la finesse de ses mâchoires, permettant de travailler dans des espaces restreints tout en offrant un ajustement rapide et sécurisé.

Caractéristiques principales :

- **Design compact et effilé** : La forme fine de la pince permet un accès facile dans des espaces confinés tout en conservant une grande capacité de serrage.
- **Poignée ergonomique** : Conçue pour garantir confort et sécurité lors de l'utilisation prolongée.
- **Mécanisme de réglage rapide** : Ajustement facile de l'ouverture grâce au mécanisme de réglage d'une seule main.
- **Haute performance de serrage** : L'outil permet un excellent serrage sur des matériaux variés,

grâce à ses mâchoires optimisées.

Capacités :

- **Capacité pour écrous, ouverture** : Ø 1 1/4 pouces (34 mm)
- **Capacité pour les tubes (diamètre)** : Ø 32 mm
- **Ouverture parallèle max. en mm** : 37 mm
- **Profondeur de serrage max. en mm** : 42 mm

Avantages pour l'utilisateur :

- **Réglage facile et rapide** : Ajustement de l'ouverture avec une seule main, permettant un gain de temps important en situation de travail intensif.
- **Accès optimisé** : Sa forme fine et effilée permet de travailler dans des espaces difficiles d'accès, où d'autres outils plus larges ne peuvent pas intervenir.
- **Polyvalence** : Idéale pour serrer des écrous et des tuyaux de différentes tailles avec une grande précision, tout en offrant une forte capacité de serrage.
- **Robustesse** : Fabriquée en acier forgé de haute qualité, cette pince est conçue pour durer et résister à une utilisation professionnelle intensive.

Applications :

- **Plomberie et maintenance** : Adaptée pour serrer et desserrer des tuyaux, des écrous et des pièces métalliques dans des espaces confinés.
- **Travaux automobiles** : Idéale pour les mécaniciens ayant besoin d'une pince fine et précise pour intervenir sur des installations serrées.
- **Construction** : Utilisée pour fixer des éléments de construction nécessitant un réglage précis et une forte pression de serrage.

La **pince Cobra Fine L 250 mm Knipex** est un outil polyvalent et essentiel pour les professionnels qui nécessitent une pince ajustable de haute qualité capable de travailler dans des espaces restreints tout en offrant une prise sécurisée et un serrage efficace.