








BOX SANITAIRE COMPRENANT :

Référence : **X400023**

RÉFÉRENCES	DÉSIGNATION		UNITÉ
M375040		CAISSE DE TRANSPORT 400X300X270	1
S731340		SACHET FIXATION WC/BIDET Ø6X80	50
S713570		SACHET FIXATION CHAUFFE-EAU Ø14X130 RONDELLE SOUDEE	6
F165100		CLE MIXTE	1
F165170		CLE MIXTE	1

M375042


 COUVERCLE POUR CAISSE DE TRANSPORT
400X300X270

1

DESCRIPTION

Pensée pour répondre aux besoins des professionnels du sanitaire, la BOX SANITAIRE est une solution de fixation complète et pratique pour tous types d'installations sanitaires courantes : WC, bidets, chauffe-eaux... Elle intègre un assortiment de chevilles et de clés mixtes adaptées, permettant une intervention rapide, efficace et bien outillée sur chantier.

Le kit contient :

- 50 sachets de fixation WC/bidet Ø6 x 80 mm – vis + chevilles
- 6 sachets de fixation chauffe-eau Ø14 x 130 mm avec tiges à œillets soudés (ribdelle)
- 1 clé mixte Ø10 et 1 clé mixte Ø17, compatibles avec les chevilles fournies