








**SEAU VIS BETON FEM. TRACON
COMPRENANT:**

Référence : **T2734251**

RÉFÉRENCES	DÉSIGNATION		UNITÉ
T273425		VIS BETON T.FEMELLE AG	3
T275062		FORET BETON SDS+ TORAB Ø6X160 POUR VIS BETON	1
T275100		ADAPTATEUR SOCKET TORAB POUR VIS BETON	1
T275080		ADAPTATEUR SOCKET TORAB POUR VIS BETON	1
H081005		SEAU PVC AVEC COUVERCLE CONEXY	1

DESCRIPTION

Le seau de vis béton femelle TRACON est une solution complète et pratique pour la fixation rapide dans le béton et autres matériaux pleins comme la brique, le parpaing ou la pierre. Il comprend tout le nécessaire pour vos opérations de supportage sur chantier, avec 300 vis M8x35 en acier galvanisé, adaptées aux douilles femelles de supportage.

Conçues pour une pose directe sans cheville, ces vis assurent un ancrage fiable et rapide. Le seau intègre également un foret SDS+ Ø6 x 160 mm, un adaptateur socket, et un adaptateur douille M10, pour une utilisation immédiate et efficace.

Contenu du seau :

- 300 vis béton femelle M8x35 – Acier galvanisé
- 1 foret béton 4 taillants SDS+ Ø6 x 160 mm
- 1 adaptateur socket TORAB pour vis béton
- 1 adaptateur douille TORAB M10